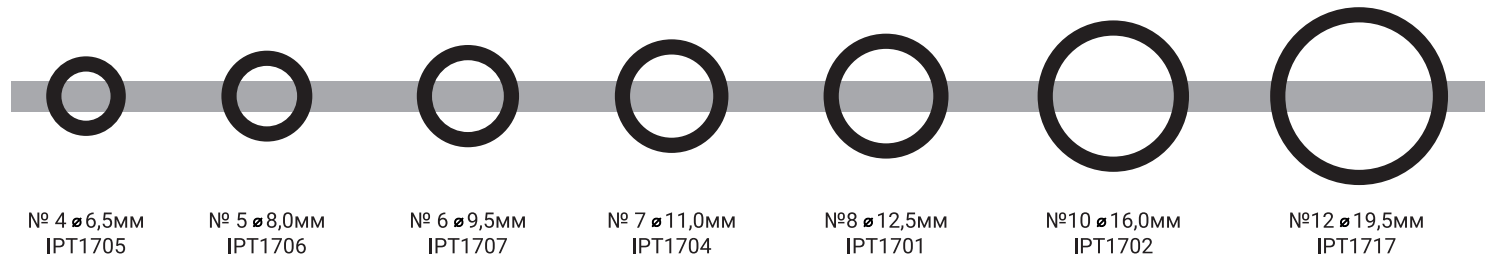


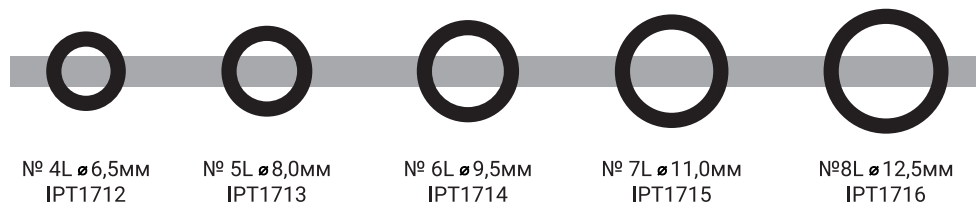
СОПЛА КЕРАМИЧЕСКИЕ ДЛЯ ГОРЕЛОК TIG 17/18/26



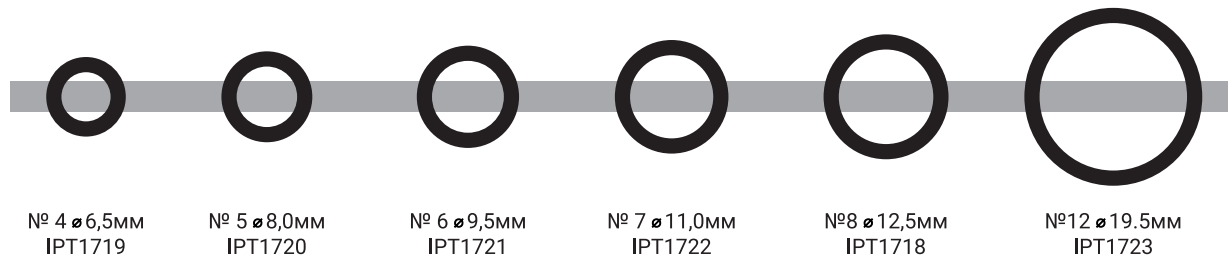
СТАНДАРТНЫЕ



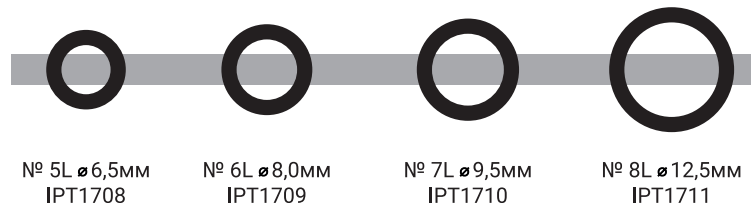
УДЛИНЁННЫЕ



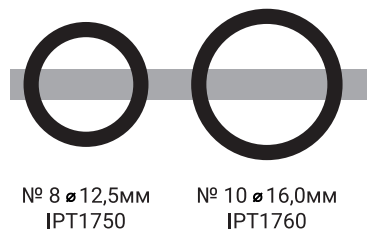
ГАЗОВАЯ ЛИНЗА



ГАЗОВАЯ ЛИНЗА УДЛИНЁННАЯ



КРЕМНИЕВЫЕ



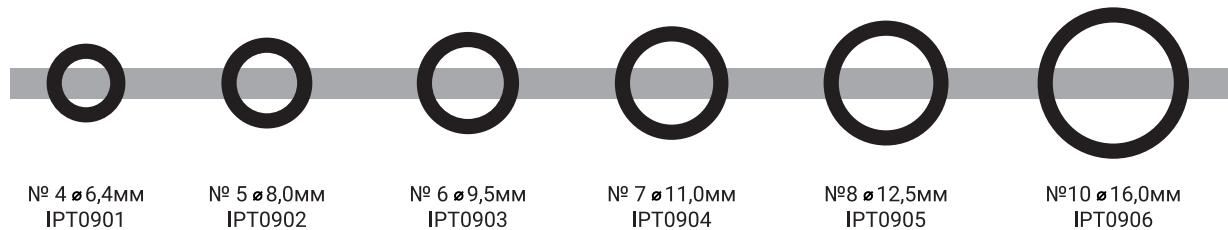
 Пример сварного шва шириной 4мм.

Иллюстрация реального размера выходного диаметра сопел в мм. Масштаб: 1:1 (при соответствии печати в формате A4).

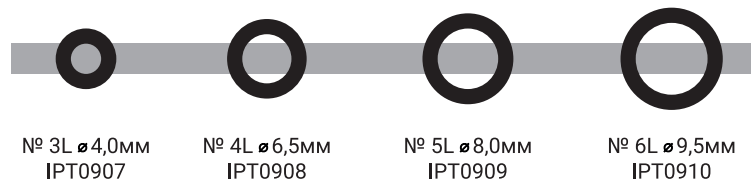
СОПЛА КЕРАМИЧЕСКИЕ ДЛЯ ГОРЕЛОК TIG 9/20/25



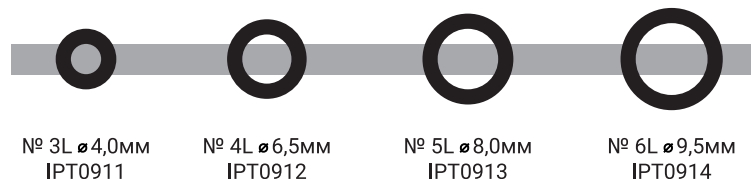
МАЛЫЕ



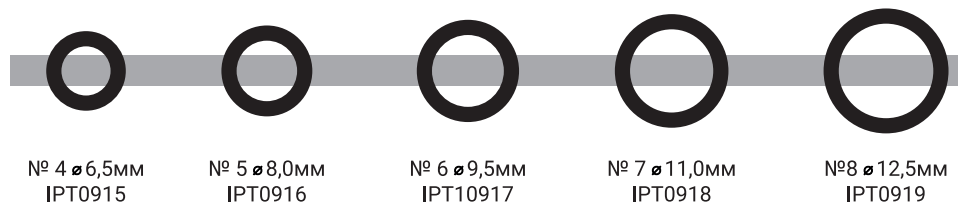
СРЕДНИЕ



БОЛЬШИЕ



ГАЗОВАЯ ЛИНЗА



ГАЗОВАЯ ЛИНЗА УДЛИНЁННАЯ



 Пример сварного шва шириной 4мм.


Иллюстрация реального размера выходного диаметра сопел в мм. Масштаб: 1:1 (при соответствии печати в формате A4).

СОПЛА КЕРАМИЧЕСКИЕ ДЛЯ ГОРЕЛОК TIG 9/20/25/17/18/26



COLISEUM

TIG TP 9/20/25
TIG TP 17/18/26
TIG TP 9/20/25/17/18/26

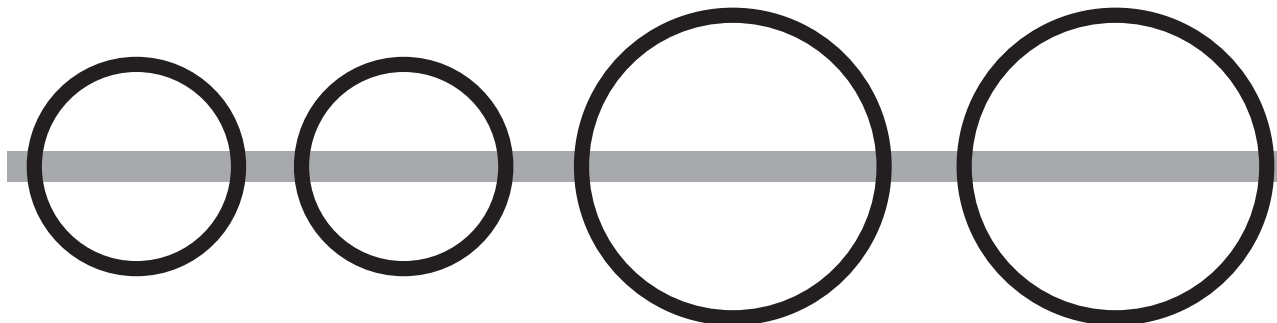


№ 12 \varnothing 20мм
вольфрам \varnothing 1,6мм
CLS0930
CLS1770
MLF1200

№ 12 \varnothing 20мм
вольфрам \varnothing 2,4мм
CLS0931
CLS1771
MLF1200

№ 14 \varnothing 22мм
вольфрам \varnothing 1,6мм
CLS0932
CLS1773
MLF1400

№ 14 \varnothing 22мм
вольфрам \varnothing 2,4мм
CLS0933
CLS1774
MLF1400



TIG TP 9/20/25
TIG TP 17/18/26
TIG TP 9/20/25/17/18/26

№ 16 \varnothing 25мм
вольфрам \varnothing 1,6мм
CLS0934
CLS1776
MLF1600

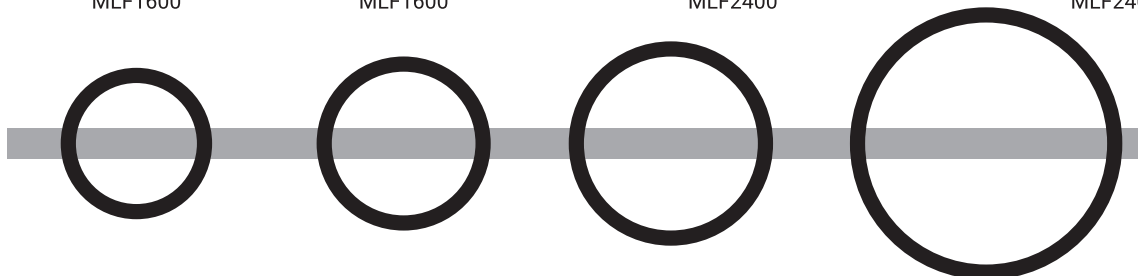
№ 16 \varnothing 25мм
вольфрам \varnothing 2,4мм
CLS0935
CLS1777
MLF1600

№ 24 \varnothing 38мм
вольфрам \varnothing 1,6мм
CLS0936
CLS1779
MLF2400

№ 24 \varnothing 38мм
вольфрам \varnothing 2,4мм
CLS0937
CLS1780
MLF2400

INOXA

TIG TP
9/20/25/17/18/26



№10 \varnothing 16мм
вольфрам \varnothing 2,4мм
INX1710

№12 \varnothing 19мм
вольфрам \varnothing 2,4мм
INX1712

№14 \varnothing 23мм
вольфрам \varnothing 2,4мм
INX1714

№20 \varnothing 32мм
вольфрам \varnothing 2,4мм
INX1720

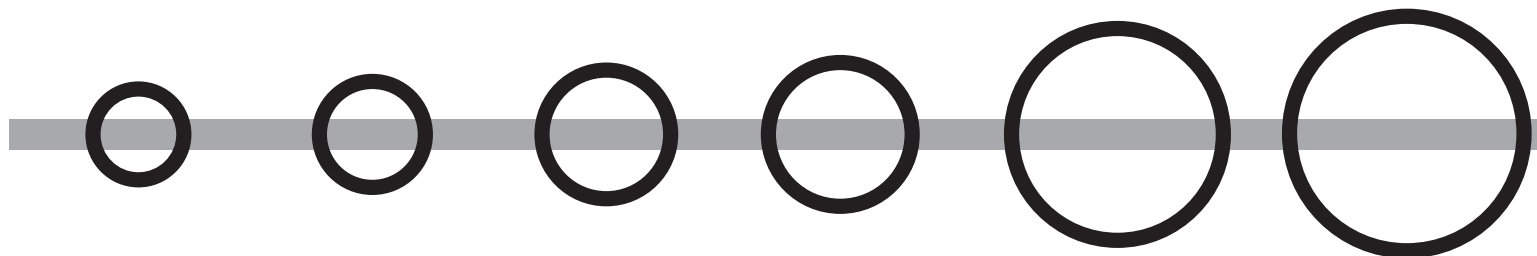
Пример сварного шва шириной 4мм.

Иллюстрация реального размера выходного диаметра сопел в мм. Масштаб: 1:1 (при соответствии печати в формате A4).

СОПЛА ПРОЗРАЧНЫЕ ДЛЯ ГОРЕЛОК TIG 9/20/25/17/18/26



CRYSTAL
(PYREX)



TIG TP 9/20/25
TIG TP 17/18/26

№ 1 \varnothing 10мм
вольфрам \varnothing 2,4мм
CRT0901
CRT1701

№ 2 \varnothing 12мм
вольфрам \varnothing 2,4мм
CRT0902
CRT1702

№ 3 \varnothing 15мм
вольфрам \varnothing 2,4мм
CRT0903
CRT1703

№ 4 \varnothing 17мм
вольфрам \varnothing 2,4мм
CRT0904
CRT1704

№ 6 \varnothing 26мм
вольфрам \varnothing 2,4мм
CRT0906
CRT1706

№ 5 \varnothing 29мм
вольфрам \varnothing 2,4мм
CRT0905
CRT1705

CRYSTAL
(PYREX)



TIG TP
9/20/25/17/18/26

№ 7 \varnothing 12мм
вольфрам \varnothing 2,4мм
CRT0907

№ 8 выходной размер 13x5мм
вольфрам \varnothing 2,4мм
CRT0908

№ 9 выходной размер 13x5мм
вольфрам \varnothing 2,4мм
CRT0909

 Пример сварного шва шириной 4мм.

Иллюстрация реального размера выходного диаметра сопел в мм. Масштаб: 1:1 (при соответствии печати в формате A4).